

# ハイリフトホイールドローリー

## HIGH LIFT WHEEL DOLLY

### MODEL HL-300J

特許出願済



**立ち姿勢のまま、安全 快適 スピーディーに  
ホイールを脱着、車検整備を効率アップ!**

多数のホイールドローリーは不要、  
1ストール2台から車検整備に対応可能!

#### 車検整備作業のスピードアップと労力負担の軽減を両立



作業者の背丈に応じた理想的な作業高さまでフォークがスピーディーに昇降します。

1 地上高1040mmまでフォークが上昇!平均作業高さまで約15秒でリフトアップ!

2 取り外したホイールを安全に降ろして、床面に置くことができます。フォークは接地する直前に下降停止します。

小型車~大型トラック・バス  
まで幅広い車種に対応

能力  
300kg

適用タイヤ径  
520~1100mm

#### 車検整備作業時のリフトアップダウン回数の比較例

■ ツインリフトをハイリフトアップしたまま、ホイールの脱着作業が可能!



● 一般的なホイールドローリー使用時は、リフトのアップダウンを3回要するのに対し、ハイリフトホイールドローリーは1回で済むため、安全性と作業能率が大幅にアップします。

● ホイール脱着に伴うリフトダウンの影響を受けずに、オイル交換や下回り点検修理が可能です。

● 立ち姿勢で、足腰の負担を少なく安全・快適に作業ができます。


#### 三角断面形状のフォークを採用

フォーク幅の調整や、アタッチメントの取り付けは不要! 小径~大径タイヤまで幅広い車種に対応できます。



#### 指先のレバータッチでスムーズな昇降操作

大型トラックのハブ付きダブルタイヤでも、毎秒約5cmの上昇スピードをキープ!  
下降スピードも自動的に抑制されており、安全性に優れています。



#### 前輪床置き用パレットドローリーをオプション設定

フォークにセットし、車軸から取り外したフロントホイールを載せて床に立て置きができます。

※前輪二軸車にも対応

## 便利な機能・ツール

### 大径キャスター




φ200mmとφ130mmの大径キャスターで移動もラクラク。ストッパーが付いて、安定感も抜群です。

### センターハンドル付き収納トレイ




取り外したホイールボルトやハブナットの仮置場に。センターハンドルにより、片手操作でも本体の直進後退が可能。

### リヤシャフト用収納パイプ



置き場所に困るリヤシャフトをスッキリ収納!出し入れもスムーズです。(ドレンプラグ付)

### エアツール用エア供給ソケット



本体に作動用エアを接続中でも、分岐ソケットからエア供給が可能です。

### 工具フック(オプション)



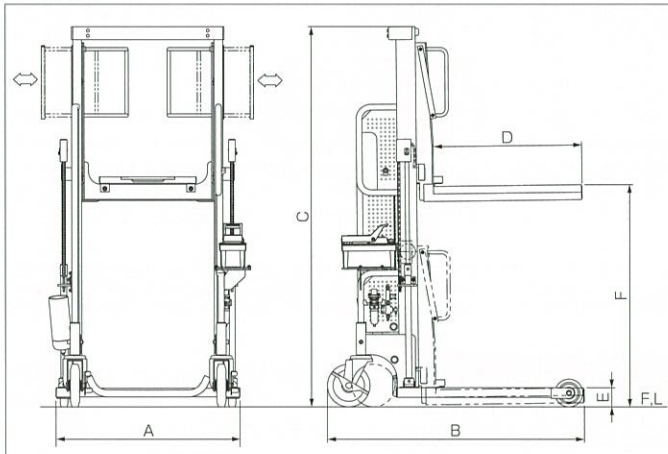
常時必要な工具を装着しておくことができ大変便利! 工具フックのバリエーションも豊富です。

## ■ オプション

品名	パレットドリー	部品洗浄カゴ	ホイール位置識別プレート	工具フック
商品コード	PD-1000	623397	STW-OP-1-(1~8)	—
商品	<p>軽量、コンパクト、重ね置き収納が可能</p>	<p>ステンレス製</p>		

\*写真の工具フックは一例です。その他、豊富なバリエーションがございますので弊社または販売店にお問い合わせ下さい。

## ■ 外観図



## ■ 仕様

図番	型 式	HL-300J
	許 容 荷 重 (kg)	300
	適 応 タイヤ 径 (mm)	520~1,100
A	全 幅 (mm)	855
B	全 長 (mm)	1,197
C	全 高 (mm)	1,778
D	フォーク長さ (mm)	690
E	フォーク最低位 (mm)	90
F	フォーク最高位 (mm)	1,040
	駆 動 方 式	昇降作動方式
	使 用 エア 圧 (MPa)	0.6~1.4
	本 体 重 量 (kg)	約149

■この製品をお使いになる時は、納品時のマニュアルに記載されている▲危険▲警告▲注意の欄を熟読の上、正しくご使用ください。

株式会社 テクネット

〒422-8006 静岡市駿河区曲金2丁目8-21  
TEL: 054-288-6008 FAX: 054-285-7290  
テクネットホームページ <http://www.tecnet-s.co.jp>